

ПОРАДНИК БЕЗПЕКИ

для мешканців Бородянської
селищної територіальної громади

(Бучанський район Київської області)



ПОРАДНИК БЕЗПЕКИ

для мешканців

Бородянської селищної територіальної громади
Бучанського району Київської області

2024

ВСТУП

Безпека – це стан, коли небезпека та ймовірні ризики мінімізовані або контрольовані, щоб запобігти негативним наслідкам. Це поняття включає дії для захисту людей, майна, інформації та інших цінностей від можливих небезпек.

Зазвичай безпека розглядається у різних контекстах: у фізичному розумінні, інформаційна та цифрова безпека, правова безпека, психологічна безпека, економічна, соціальна та інші види безпеки.

БЕЗПЕКА В ГРОМАДАХ Є ВАЖЛИВОЮ З ДЕКІЛЬКОХ ПРИЧИН:

ДОБРОБУТ ЛЮДЕЙ



Безпека в громадах є основною передумовою для захисту життя та добробуту людей.

ЗБЕРЕЖЕННЯ МАЙНА

Безпека в громадах допомагає уникнути втрат та руйнувань майна, знижуючи ймовірність крадіжок, вандалізму та інших подібних подій.



СОЦІАЛЬНА СТАБІЛЬНІСТЬ



Безпека в громадах сприяє соціальній стабільності та забезпечує умови для нормального функціонування суспільства.

ЕКОНОМІЧНИЙ РОЗВИТОК

Безпека в громадах є важливим елементом для приваблення інвестицій та розвитку бізнесу.



ГРОМАДСЬКЕ ЗДОРОВ'Я



Безпека впливає на громадське здоров'я, оскільки низький рівень безпеки може призвести до поширення захворювань, травм та інших ризикових ситуацій.

ПРАВОПОРЯДОК

Система безпеки в громадах допомагає в утриманні правопорядку, зменшує кількість злочинів та надає можливість ефективно реагувати на порушення.

Упродовж 8 місяців громадська організація «Асоціація громадських радників України» за підтримки Європейського союзу та Міжнародного Фонду «Відродження» в рамках спільної ініціативи «Європейське Відродження України» впроваджувала **проект «ПоРадник безпеки» у 7 громадах України** з Київської, Львівської, Миколаївської, Одеської, Харківської, Чернівецької та Чернігівської областей.

Метою проекту стало підвищення спроможності мешканців територіальних громад реагувати на ризики та загрози своїй безпеці та знати, як подбати про себе та своїх близьких у небезпечних ситуаціях.

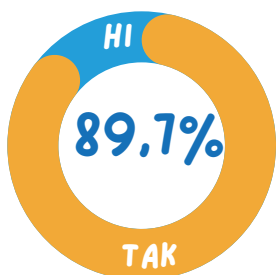
Громади України, відібрані для втілення проекту «ПоРадник безпеки»:



Задля досягнення мети проекту, громадські радники разом з мешканцями громад та представниками ОМС реалізували декілька покрокових етапів проекту.

Насамперед, громадські радники пройшли безпекові онлайн навчання з залученням фахових експертів з мінної, цифрової та фізичної безпеки. Наступним етапом стало проведення декількох видів опитувань мешканців громад: онлайн опитування громадян, а також через фокус-групові дослідження в громадах. Загалом онлайн опитування пройшли 523 особи, а учасниками фокус груп стали близько 110 осіб.

Декілька деталей опитування:



На питання **Чи погоджуєтеся Ви з твердженням: «Безпека – це відчуття людьми захищеності, комфорту, соціального благополуччя, а не лише відсутність небезпек або низький рівень злочинності?»** – 89,7% всіх відповіли ствердно.

На запитання: **«Чому, на Вашу думку, безпека у громаді важлива?»**, отримали різні, але дуже змістовні відповіді мешканців та мешканок Бородянської громади:

«Безпека – це коли немає тривоги, коли просинаєшся без страху «прильоту», коли НЕ турбуєшся про чоловіка, який у ЗСУ, за дитину, яка пішла у школу. Наприклад, коли НЕ думаєш чи поміститься дитина у бомбсховище».

«Безпека – це система захисту життєдіяльності. На роботі це про медичну безпеку, зокрема, від заражень. Навколишнє середовище – це дуже важливо. Благоустрій також впливає на безпеку, є частиною. Найстрашніше за дітей, щоб їм було безпечно йти по вулиці. Бо не знаєш чого очікувати від людей».

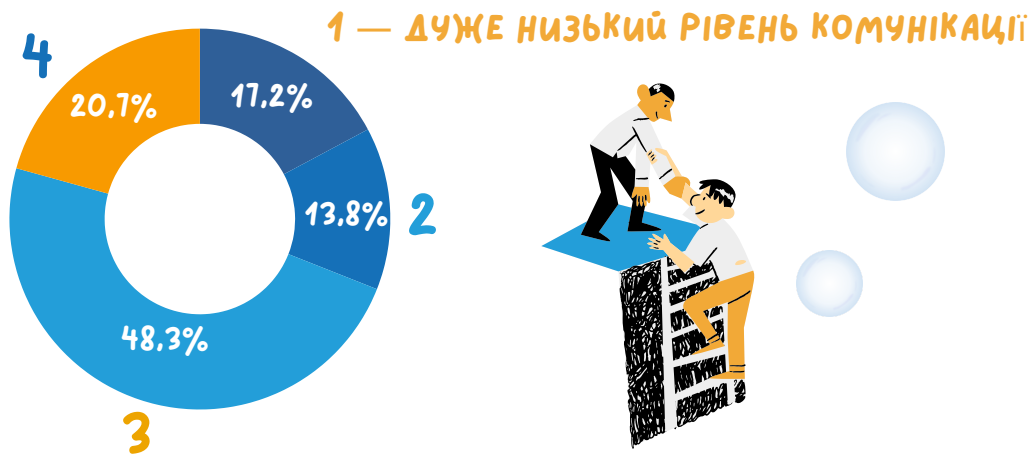
«Тому що кожен мешканець громади має відчувати спокій за себе та рідних, щоб їхній психоемоційний стан завжди був стабільним».

У відповідь на наше прохання **«Оберіть, будь ласка, як Ви відчуваєте свою безпеку в громаді»** отримали такі відповіді:



У відповідь на прохання команди проєкту:

«Оцініть рівень комунікації між поліцією, представниками влади та мешканцями громади», отримали такі результати:



Загалом було проаналізовано відповіді на 34 питання, а за результатами опитувань громадські радники спільно з експертами сформувавши перелік безпекових тем, які потребують детальнішого інформаційного висвітлення в кожній з громад.

Таким чином, було розроблено Безпекові інформаційні плакати, а також «ПоРадники безпеки».

До онлайн опитування долучилися **29 мешканців Бородянської селищної територіальної громади**, а також близько **15 осіб** відвідали фокус-групове опитування.

У «ПоРаднику безпеки» проаналізовано декілька небезпечних ситуацій, що окрім іншого, властиві Бородянській громаді, та запропоновано алгоритми дій, аби зменшити вплив шкоди, зокрема:



- алгоритм дій під час евакуації;
- правила поведінки під час перебування в укриттях;
- інформація для дорослого населення про вибухонебезпечні предмети;
- алгоритми дій, якщо на системах життєзабезпечення трапляються аварії;
- безпекові ролі в громадах.

Варто зазначити, що мешканці громади також підсвітили перелік важливих безпекових тем, які варто опрацювати в подальшому:

- ролі та відповідальність органів місцевого самоврядування під час кризових ситуацій (війни, окупації і тд);
- вплив травмуючих подій на ментальний стан мешканців громади;
- відсутність безпекового діалогу у громаді як такого.

Пані Ірина Яременко, громадська активістка, засновниця БО “Міжнародний благодійний фонд “Пульс Добра”, мешканка Бородянської громади зазначає:



«Мені, як мешканці Бородянки, яка пережила жахіття вторгнення та наслідки дій росіян важливо, щоб цей ПоРадник допоміг нашим жителям користуватися запропонованими безпековими алгоритмами, щоб убезпечити себе та своїх близьких у подальшому».

Розробники проєкту переконані, що реалізація цього проєкту може стати ефективним безпековим діалоговим майданчиком для спільного вирішення багатьох безпекових ситуацій та потреб мешканців громади.

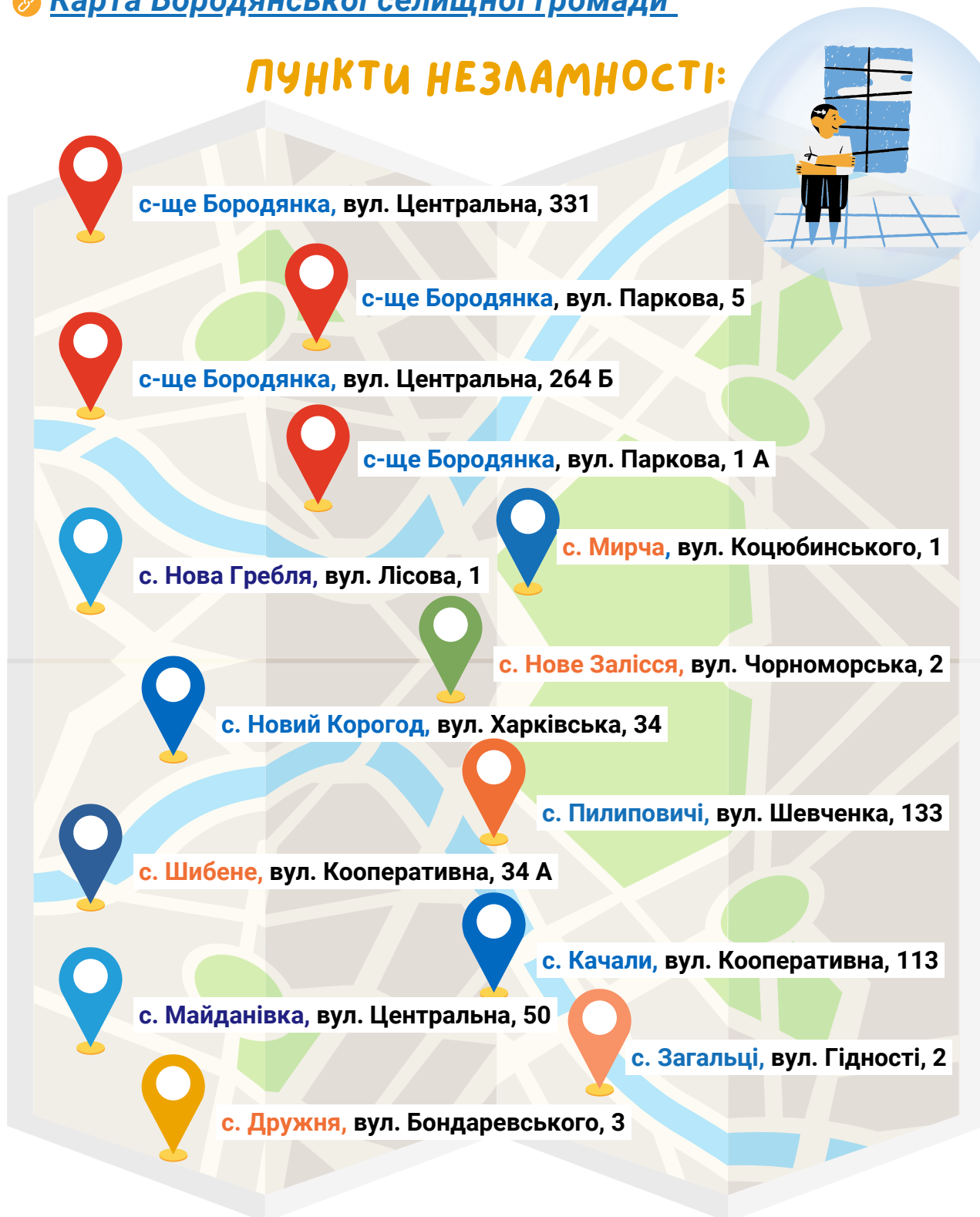
Проєкт «ПоРадник безпеки» реалізується ГО «Асоціація громадських радників України» за підтримки Європейського союзу та Міжнародного Фонду «Відродження» в рамках спільної ініціативи «Європейське Відродження України».

ПРО БОРОДЯНСЬКУ СЕЛИЩНУ ТЕРИТОРІАЛЬНУ ГРОМАДУ

Населення громади: 25 407 осіб

- [Довідник служб та установ Бородянської селищної громади](#)
- [Карта Бородянської селищної громади](#)

ПУНКТИ НЕЗЛАМНОСТІ:



ЗАХИСНІ СПОРУДИ ТА НАЙПРОСТІШІ УКРИТТЯ, РОЗТАШОВАНІ НА ТЕРИТОРІЇ БОРОДЯНСЬКОЇ СЕЛИЩНОЇ РАДИ

1

Протирадіаційне укриття № 165504

*Бородянський психоневрологічний інтернат
з геріатричним відділенням (02770104);*



с-ще Бородянка, вул. Ветеранів, 1



2

Протирадіаційне укриття № 165510

КЗ БСР «Бородянська центральна районна аптека №4» (01977783)



с-ще Бородянка, вул. Семашка, 3



4

Протирадіаційне укриття № 165530

Бучанське РУ ГУ ДСНС України в Київській області;



с-ще Бородянка, вул. Поштова, 1

Протирадіаційне укриття № 165524

*Опорний заклад освіти «Новозаліський ліцей»
Бородянської селищної ради Київської області*



с. Нове Залісся, вул. Чорноморська, 2

5

Протирадіаційне укриття № 165516

*Бородянський заклад дошкільної освіти (ясла-садок)
комбінованого типу «Колосочок» Бородянської селищної
ради Київської області*



с-ще Бородянка, вул. Миру, 2а

6

Найпростіше укриття

Пилиповицька гімназія

Бородянської селищної ради Київської області



с. Пилиповичі, вул. Шевченка, 133

ЗАХИСНІ СПОРУДИ ТА УКРИТТЯ (ПРОДОВЖЕННЯ)

7

Найпростіше укриття

Новогребельська гімназія

Бородянської селищної ради Київської області



с. Нова Гребля, вул. Лісова, 1

8

Найпростіше укриття

Мирчанська гімназія

Бородянської селищної ради Київської області



с. Мирча, вул. Коцюбинського, 1

9

Найпростіше укриття

Майданівська гімназія

Бородянської селищної ради Київської області



с. Майданівка, вул. Центральна, 50

10

Найпростіше укриття

Новозаліський заклад дошкільної освіти
(ясла-садок) комбінованого типу «Веселка»



с. Нове Залісся, вул. Дружби народів, 3а

11

Найпростіше укриття

Опорний заклад освіти «Загальцівський заклад загальної середньої
освіти і-її ступенів – заклад дошкільної освіти»



с. Загальці, вул. Незалежності, 140а

12

Найпростіше укриття

Дружнянський заклад дошкільної освіти
(ясла-садок) комбінованого типу «Струмочок»



с. Дружня, вул. Бондаревського, 3



ЗАХИСНІ СПОРУДИ ТА УКРИТТЯ (ПРОДОВЖЕННЯ)

13

Найпростіше укриття

Бородянський академічний ліцей

Бородянської селищної ради Київської області



с-ще Бородянка, вул. Паркова, 5

14

Найпростіше укриття

*Бородянський заклад дошкільної освіти
(ясла-садок) комбінованого типу «Казка»*



с-ще Бородянка, вул. Центральна, 2646

15

Найпростіше укриття

*Шибенська філія опорного закладу освіти «Новозаліський
заклад загальної середньої освіти і-ііі ступенів – заклад
дошкільної освіти»*



с. Шибене, вул. Кооперативна, 34

16

Найпростіше укриття

*Качалівська філія опорного закладу освіти «Загальцівський заклад
загальної середньої освіти і-ііі ступенів – заклад дошкільної освіти»*



с. Качали, вул. Шкільна, 1

17

Найпростіше укриття

*Комунальна установа інклюзивно-ресурсний центр
Бородянської селищної ради*



с-ще Бородянка, вул. Нова, 1а

18

Найпростіше укриття

*Адміністративне приміщення
Бородянської селищної ради*



с-ще Бородянка, вул. Центральна, 331

РОЗБІР ДЕКІЛЬКОХ НЕБЕЗПЕЧНИХ СИТУАЦІЙ РІЗНОГО ХАРАКТЕРУ

Оскільки війна триває 10 років, 2 з яких є повномасштабними бойовими діями на території України, нехтувати своєю безпекою, а також безпекою своїх близьких не можна. Планування будь-яких робочих та життєвих активностей варто здійснювати лише через призму безпечних алгоритмів дій.

Тому хочемо нагадати трохи корисної та важливої інформації про поведінку під час війни.

НАСАМПЕРЕД ХОЧЕМО НАГАДАТИ АЛГОРИТМИ ДІЙ ПІД ЧАС ЕВАКУАЦІЇ

Евакуація дому є складним і відповідальним процесом, який може зберегти життя та здоров'я людей в разі аварійних ситуацій, таких як пожежа, землетрус, повінь чи інші небезпечні події. Для того, щоб евакуація була успішною, потрібно знати порядок дій та рекомендації щодо підготовки до неї.

Евакуація — це комплекс заходів щодо тимчасового переміщення людей з небезпечної зони в безпечне місце. Під час евакуації дії людей мають бути координовані та організовані, щоб запобігти паніці та хаосу.

ДЕКІЛЬКА ПОРАД ЩОДО ДІЙ ПРИ ЕВАКУАЦІЇ:

ПРИ ПЕРЕБУВАННІ В ДОМА:



- ⚠️ Завжди має бути **готовий план дій** у разі евакуації, включаючи місце збору та контактну інформацію родичів та близьких.
- ⚠️ **Перевірте, чи всі виходи з будинку працюють належним чином та є вільними від перешкод.**
- ⚠️ **Перевірте наявність запасу їжі та води**, а також перевірте, чи є необхідні **медикаменти**.
- ❌ **Не використовуйте ліфт** під час евакуації.



ПІД ЧАС ЕВАКУАЦІЇ:

- ⚠️ Слідуйте інструкціям відповідних служб і посідайте своє місце у черзі на вихід.
- ⚠️ Будьте готові до того, що вам доведеться рухатися повільно, особливо якщо є багато людей.
- ⚠️ Якщо ви залишили своє житло, не забудьте відключити газ, воду та електроенергію.
- ❌ Не повертайтеся назад за речами, що залишилися в будинку.
- ⚠️ Під час евакуації намагайся уникати паніки та допомагати іншим, особливо дітям, людям з інвалідністю та літнім людям.



- Якщо вам доведеться перетинати вогнені бар'єри, закрийте органи дихання і пройдіть через них якомога швидше, але без паніки.
- Якщо вам доведеться перебувати в небезпечній зоні, носіть захисне екіпірування, таке як каска та протипиловий захист.

ПІСЛЯ ЕВАКУАЦІЇ

- ⚠️ Зібратися на місці збору, що було зазначене в плані дій.
- ⚠️ Намагайтеся отримати актуальну інформацію щодо події від відповідних служб та дотримуйтесь їхніх інструкцій.
- ⚠️ Будьте готові до того, що може знадобитися переселення на тимчасове місце проживання. Якщо вам доведеться евакуюватися з домашніх тварин, заздалегідь підготуйте транспортні засоби для їх транспортування.



У РАЗІ ЕВАКУАЦІЇ НЕОБХІДНО ВЗЯТИ З СОБОЮ:

- ✓ **необхідні документи;**
- ✓ **гроші;**
- ✓ **медикаменти;**
- ✓ **воду та їжу на кілька днів;**
- ✓ **мобільний телефон та зарядний пристрій;**
- ✓ **одяг та взуття для зміни;**
- ✓ **а також інші необхідні речі, які можуть знадобитися у разі евакуації.**

Таким чином, евакуація дому є важливим етапом у запобіганні та подоланні аварійних ситуацій. Важливо мати план дій та знати, які речі необхідно взяти з собою.

Крім того, важливо пам'ятати, що евакуація може бути **тимчасовою** або **постійною**. Тимчасова евакуація означає, що ви повернетеся до свого житла після закінчення небезпеки, а постійна евакуація означає, що вам доведеться шукати нове місце проживання.

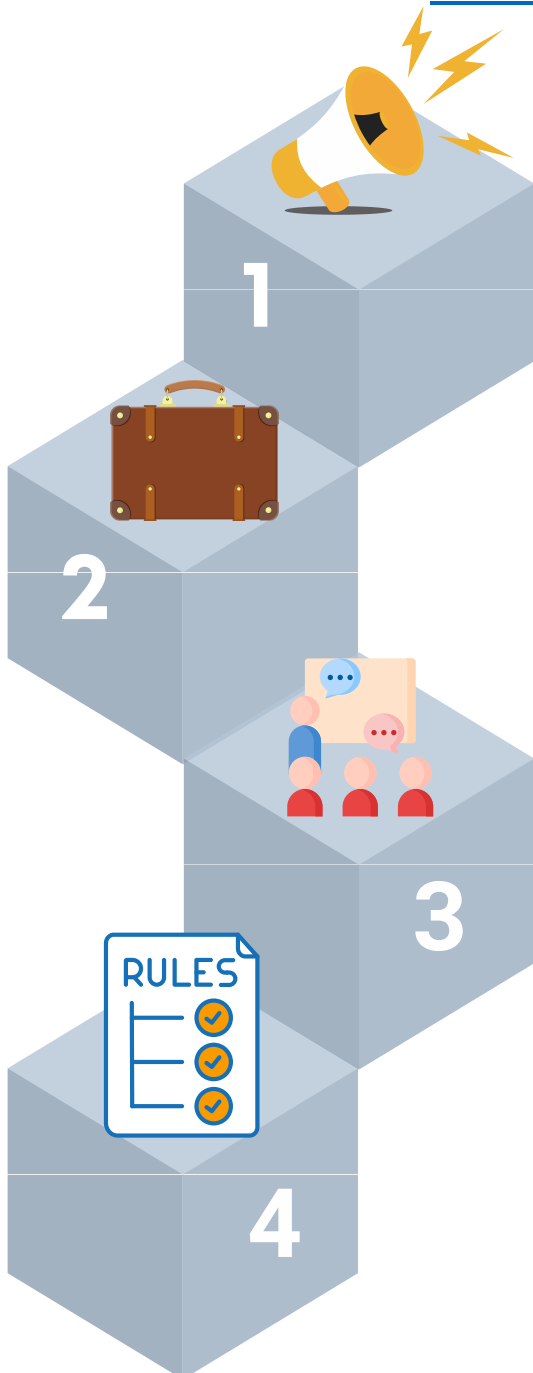


У разі евакуації **не забувайте про своїх домашніх тварин**. Перед тим, як залишити свій будинок, переконайтеся, що ваші тварини в безпеці і візьміть з собою все необхідне для їх транспортування.

Маршрути для евакуації розробляються ситуативно і згідно з контекстом та аналізом безпекової ситуації, під час якої здійснюється евакуація. Відповідальність за побудову плану евакуаційних маршрутів та інформування про них зазвичай покладається на уповноважених представників поліції, голову громади та інших.

Сьогодні, коли ми живемо у стані війни, тисячі людей по всій Україні змушені ховатися в укриттях аби зберегти свої життя та життя своїх рідних і близьких.

НАГАДУЄМО ВАМ ПРАВИЛА ПОВЕДІНКИ ПІД ЧАС ПЕРЕБУВАННЯ В УКРИТТЯХ



ПРОЙДІТЬ В УКРИТТЯ

після оголошення сигналу про тривогу. Повідомте про небезпеку рідних, сусідів, колег по роботі. Допоможіть дітям і людям старшого віку під час руху. Покидаючи своє помешкання вимкніть електроживлення, перекрийте газ і воду.

ВІЗЬМІТЬ ТРИВОЖНУ ВАЛІЗУ

з кількогодинним запасом продуктів і води, речами першої необхідності, речами для сну (підстилки, невеликі подушки, туристичні килимки, спальні мішки тощо) та засобами індивідуального захисту. Також варто взяти особисті документи. Не беріть до укриття громіздкі речі, речі із сильним, різким запахом і легкозаймисті речовини.

ДОТРИМУЙТЕСЬ ПОРЯДКУ

Заходьте до укриття організовано, без паніки. Людей із дітьми варто розмістити в окремому місці. Дітей, людей старшого віку й людей з поганим самопочуттям варто розмістити біля огорожувальних конструкцій і ближче до повітроводів. Якщо місце для лежання мало, потрібно організувати графік відпочинку.

ЛОВАЖАЙТЕ ПРАВИЛА

Під час перебування в укритті заборонено:

- без дозволу пересувати предмети;
- намагатися самовільно включати (виключати) агрегати спеціального обладнання;
- шуміти;
- курити;
- розпалювати відкритий вогонь.

ПРАВИЛА ПЕРЕБУВАННЯ В УКРИТТІ



БУДЬТЕ ГОТОВІ ДО АКТИВНИХ ДІЙ

У разі завалу укриття або його пошкодження, відповідальні особи не чекаючи допомоги ззовні, мають організувати роботи щодо виходу із нього та за потреби залучити людей, які там перебувають.

ДОПОМОЖІТЬ ІНШИМ

Евакуацію з укриття потрібно виконувати в такій послідовності: спочатку на поверхню виходить декілька людей для того, щоб надати допомогу тим, хто не може вийти самостійно, а потім евакуюються потерпілі, люди старшого віку, діти, а після них усі інші.

ЯКЩО Є ГЕРМЕТИЧНІ ДВЕРІ

Якщо укриття обладнане спеціальними захисними герметичними дверима, їх закривають після спеціального сигналу (або як тільки укриття заповниться), і відкрити їх можна буде лише після того, як мине небезпека.

ПАМ'ЯТАЙТЕ ПРО ЧИСТОТУ

Заповнене людьми укриття необхідно двічі на день прибирати з використанням засобів дезінфекції.

ВИДИ УКРИТТІВ

В якості укриття можна використовувати:

- спеціально обладнані бомбосховища із системою вентиляції й наявністю двох (і більше) виходів на поверхню;
- підземні переходи;
- станції метро;
- підземні паркінги.

Окрім безпеки фізичної, варто ще пам'ятати про свій психологічний комфорт та комфорт людей, які поруч з вами перебувають в укритті.

ПОПІКЛУЙТЕСЬ ПРО КОМФОРТ ОДНЕ ОДНОГО В УКРИТТІ

ПІДТРИМУЙТЕ ОДНЕ ОДНОГО:

Пам'ятайте, що всі люди в Україні тривалий час знаходяться в стані постійного стресу, багато хто відчуває постійну напругу, тому будьте доброзичливими та підтримуйте інших.



УНИКАЙТЕ КОНФЛІКТНИХ СИТУАЦІЙ

Намагайтеся уникати ситуацій, які можуть спричинити конфлікти серед групи людей. Пробачте людину, яка вам нагрубилла або зарізко відповіла. Вона не зі зла.



БУДЬТЕ ГОТОВІ ПОДІЛИТИСЬ

Поділіться з іншими своїм запасом води, їжі або зарядженим павербанком, якщо маєте таку можливість.



ПОДБАЙТЕ ПРО СПОКІЙ ІНШИХ

Постарайтесь не створювати гучні звуки: не розмовляйте голосно, не слухайте гучно музику, можливо, хтось з оточуючих людей хоче відпочити, або, навіть поспати.

БЕРЕЖІТЬ ОДНЕ ОДНОГО

Найцінніше, що зараз є в Україні — це її люди. І тільки спільно, тільки разом, з повагою один до одного ми зможемо успішно пережити небезпечні ситуації.



В умовах війни, коли ворог чи не щодня обстрілює не лише критичну інфраструктуру, але й цивільні житлові будинки, необхідно бути готовими до виникнення будь-яких надзвичайних ситуацій.

Через активні бойові дії у різних частинах країни **зростає небезпека від вибухонебезпечних предметів** для нашого життя. Шкода, якої можуть завдати ці предмети, непоправна та навіть смертельна.

ІНФОРМАЦІЯ ДЛЯ ДОРОСЛОГО НАСЕЛЕННЯ ПРО ВИБУХОНЕБЕЗПЕЧНІ ПРЕДМЕТИ:


КОРИСНІ ПОСИЛАННЯ:

- **[Вибухонебезпечні предмети: які вони та що робити?](#)**
- **[ДСНС розповідає про мінну безпеку:](#) серія коротких відео про основні види вибухонебезпечних предметів та правила безпечної поведінки**
- **[Безпечне повернення додому:](#) анімаційне відео про те, як без зайвих ризиків повернутися у свій дім по завершенню бойових дій**
- **[Безпечні прогулянки з дітьми:](#) анімаційне відео про те, як убезпечити ваші прогулянки з дітьми на вулиці від можливих загроз**
- **[Безпечні прогулянки зі своїми улюбленцями:](#) анімаційне відео про те, як радіти прогулянкам з домашніми улюбленцями на вулиці без ризику для життя та здоров'я**
- **[Як говорити з дітьми про вибухонебезпечні предмети](#)**
- **[Матеріали про вибухонебезпечні предмети для вчителів](#)**



ЩО РОБИТИ, ЯКЩО ВНАСЛІДОК РОСІЙСЬКИХ ОБСТРІЛІВ ЧИ ІНШИХ СИТУАЦІЙ НА СИСТЕМАХ ПОСТАЧАННЯ ЕЛЕКТРОЕНЕРГІЇ, ВОДИ, ГАЗУ ЧИ ТЕПЛА СТАНЕТЬСЯ АВАРІЯ

Хочемо нагадати алгоритми дій при таких пошкодженнях:



1


ВИМИКАЙТЕ ПРИБОРИ ІЗ МЕРЕЖІ

Під час відключення електроенергії це обов'язково, оскільки після подачі струму можуть бути перепади напруги, а отже прилад може згоріти. Якщо у вас не вимикали струм, все одно, пристрої, які не перебувають у використанні потрібно вимкнути з мережі, адже вони так само використовують електроенергію.

ВИМИКАЙТЕ ПРИБОРИ ПО ЧЕРЗІ

Якщо у вас не було електроенергії і після її подачі ви вирішили одразу ж увімкнути всі прилади це може викликати стрибок напруги. Тому найкраще чекати включення світла з увімкненим освітленням у тій кімнаті, в якій ви знаходитесь. Тільки через пів години можна поступово і по черзі використовувати електроприлади, які вам потрібні.

2



ВИКОРИСТОВУЙТЕ ТЕХНІКУ У НІЧНИЙ ЧАС

Варто розуміти, що в умовах економії електроенергії, деяку техніку варто використовувати у нічний час, так це не перевантажуватиме систему. Наприклад, електричний бойлер або пральну машину краще використовувати у нічний період, адже тоді немає небезпеки надмірного навантаження системи.

3



ЩО РОБИТИ У РАЗІ ВІДКЛЮЧЕННЯ ЕЛЕКТРОПОСТАЧАННЯ

Вимкніть електропобутові прилади з розеток, щоб запобігти їхньому виходу з ладу.


1

Підготуйте заздалегідь автономні джерела освітлення (ліхтарі, свічки тощо).



2

Використовуйте електрогенератор поза межами приміщення.



3

Завчасно зарядіть мобільні телефони та тримайте зарядженими павербанки, акумулятори.

4

Не відкривайте холодильник або морозильник без необхідності.



5

Запасіться продуктами, яким не потрібне охолодження або підігрівання.



6

Не користуйтеся ліфтами.



7

За потреби йдіть у громадське місце, де є електроенергія.

8

ЩО РОБИТИ У РАЗІ АВАРІЇ, ПОВ'ЯЗАНОЇ З ВИКОРИСТАННЯМ ГАЗУ

- відчувши в приміщенні запах газу, негайно **перекрийте газовий кран**, терміново викличте аварійну газову службу за телефоном 104;
- **не куріть, не запалюйте сірники чи запальнички**, не вмикайте світло та електроприлади (найкраще знеструмити всю квартиру, відключивши електроживлення), щоби не спричинити вибух;
- **провітріть усе приміщення**, а не лише загазовану кімнату;
- **залиште приміщення** і не заходьте туди до усунення аварії.

ЩО РОБИТИ У РАЗІ ВІДКЛЮЧЕННЯ ВОДОПОСТАЧАННЯ

Зробіть запас питної води на 2-3 доби.



1

Використовуйте питну воду з **бюветів, колодязів, криниць.**

2

Знайдіть **пункт розливу води.**



3

Зробіть запас **технічної води.**

4

Використовуйте технічну воду з **відкритих водойм.**



5

Зберігайте воду у **закритих ємностях.**



6

Кип'ятіть воду для пиття та приготування їжі.



7

Зберігайте знезаражену воду **не більше доби.**

8



ГОЛОВНІ БЕЗПЕКОВІ РОЛІ В ГРОМАДІ

Насамкінець хочемо нагадати безпекові ролі в громаді:

Я — ПОЛІЦЕЙСЬКИЙ ОФІЦЕР ГРОМАДИ

- забезпечую порядок і безпеку у громаді;
- проводжу профілактичну роботу;
- допомагаю у вирішенні конфліктних ситуацій;
- контролюю дотримання правил і закону;
- борюсь зі злочинністю.



Я — ДІЛЬНИЧИЙ

- реагую на звернення громадян про кримінальні та адмінпорушення;
- вживаю заходів для припинення насильства в сім'ях;
- забезпечую публічну безпеку;
- протидію злочинності;
- взаємодію з громадськістю та місцевою владою.



Я — РЯТУВАЛЬНИК

- ліквідную надзвичайні ситуації;
- здійснюю гасіння пожеж;
- забезпечую пожежну та техногенну безпеку;
- здійснюю рятувальні роботи;
- виявляю постраждалих;
- виявляю і знешкоджую вибухонебезпечні предмети.



Національна поліція України здійснює захист життя, здоров'я, прав і свобод громадян України, іноземних громадян, осіб без громадянства; протидіє злочинності, охороняє громадський порядок та власність, а також забезпечує громадську безпеку.

ГОЛОВНІ БЕЗПЕКОВІ РОЛІ В ГРОМАДІ

Структура Національної поліції України:

- **Кримінальна поліція** (у тому числі карний розшук і кіберполіція)
- **Патрульна поліція**
- **Органи досудового розслідування** (слідчі управління)
- **Поліція охорони**
- **Спеціальна поліція** (патрульна служба поліції особливого призначення)
- **Поліція особливого призначення** (спецпідрозділи КОРД і ППОП ГУНП).

Поліцейський офіцер громади — це офіцер Національної поліції України, який живе та працює у певній територіальній громаді. Його головні завдання — забезпечувати порядок і запобігати правопорушенням і злочинам у межах своєї територіальної громади.

Дільничний офіцер поліції — посадова особа, яка представляє Національну поліцію на визначеній території (поліцейській дільниці). Діяльність дільничних спрямована на забезпечення публічного порядку, протидію злочинності та формування правосвідомості громадян шляхом постійної взаємодії з громадськістю та місцевими органами.



ГОЛОВНІ БЕЗПЕКОВІ РОЛІ В ГРОМАДІ

Державна служба України з надзвичайних ситуацій (ДСНС)

— здійснює захист населення і територій від надзвичайних ситуацій та запобігає їх виникненню, ліквідацію надзвичайних ситуацій, рятувальної справи, гасіння пожеж, пожежну та техногенну безпеку, діяльність аварійно-рятувальних служб, профілактику травматизму невиробничого характеру, а також гідрометеорологічної діяльності.

Медичні заклади, що розташовані на території громади здійснюють функції охорони життя та здоров'я мешканців та мешканок громади.

Це можуть бути:

- *медичні амбулаторії загальної практики сімейної медицини;*
- *фельдшерські пункти;*
- *мобільні клініки;*
- *комунальні центри медико-санітарної медицини;*
- *приватні медичні заклади;*
- *та інші установи.*



ТАКОЖ НЕ ЗАЙВИМ БУДЕ НАГАДАТИ ВАЖЛИВУ ІНФОРМАЦІЮ ПРО ВАШУ ФІЗИЧНУ, ЦИФРОВУ, ПРАВОВУ ТА ПСИХОЛОГІЧНУ БЕЗПЕКУ

ПОДБАЙТЕ ПРО ВАШУ ФІЗИЧНУ БЕЗПЕКУ!

(дзвінки безкоштовні зі стаціонарних та мобільних телефонів):

- ☎ **101** виклик ДСНС
- ☎ **102** виклик поліції
- ☎ **103** швидка медична допомога
- ☎ **104** аварійна служба газу
- ☎ **109** довідкова служба надання номерів
- ☎ **112** єдиний номер для звернення в службу порятунку в Україні
- ☎ **1547** гаряча лінія для постраждалих від домашнього насильства



☎ Національна гаряча лінія з запобігання та протидії домашньому насильству, торгівлі людьми та ґендерної дискримінації

☎ 0 800 500 335 або 116 123
Консультації можна також отримати онлайн:
Email: hotline@la-strada.gov.ua



КОРИСНІ ПОСИЛАННЯ:

- [Дії населення в умовах війни, алгоритми державної служби України з надзвичайних ситуацій](#)
- [Евакуація та організація прихистків](#)
- [інформування з попередження ризиків від вибухонебезпечних предметів](#)
- [Хімічна зброя. інструкції з порятунку](#)
- [Як врятуватися від застосування ядерної зброї чи аварії на АЕС](#)

ПОДБАЙТЕ ПРО ЦИФРОВУ БЕЗПЕКУ:



☎ **1545** (на IVR кнопка 3) – «Гаряча лінія» з питань безпеки дітей в інтернеті

☎ **0800-505-170** Департамент кіберполіції Національної поліції України

[Практичні поради з цифрової безпеки](#)

[Як убезпечити себе онлайн під час війни?](#) інструкція Мінцифри

ПАМ'ЯТАЙТЕ ВАЖЛИВУ ІНФОРМАЦІЮ, ЯКА СТОСУЄТЬСЯ ВАШОЇ ЮРИДИЧНОЇ БЕЗПЕКИ:

Безоплатна правова допомога

☎ 0 800 213 103

<https://legaid.gov.ua/>

[ГО «Асоціація громадських радників України»](#)

**ПРАВОВА ДОПОМОГА ДЛЯ ВІЙСЬКОВИХ, ВЕТЕРАНІВ
ТА ЇХНІХ РОДИН:**

Юридична сотня

☎ 0 800 308 100

Запит на сайті <https://legal100.org.ua/kontakti/>

Правозахисний центр «Принцип»

info@pryncyp.com

Центр правової допомоги

☎ +38 067 996 42 60

Запит на сайті: <http://surl.li/khjxs>



**ПАМ'ЯТАЙТЕ ВАЖЛИВУ ІНФОРМАЦІЮ, ЯКА
СТОСУЄТЬСЯ ВАШОЇ ПСИХОЛОГІЧНОЇ БЕЗПЕКИ:**

ГАРЯЧІ ЛІНІЇ ДЛЯ ПСИХОЛОГІЧНОЇ ДОПОМОГИ (ПЕРЕЛІК НЕВИЧЕРПНИЙ):

☎ 55-22 – лінія кризового консультування колцентру ВартоЖити, діє з 11:00 до 19:00 у будні.

☎ 0-800-100-102 – гаряча лінія Національної психологічної асоціації.

☎ 73-33 – цілодобова гаряча лінія Lifeline Ukraine.

☎ 0-800-210-160 – безкоштовні психологічні консультації «Людина в біді».

ПЛАТФОРМИ З БЕЗОПЛАТНОЇ ПСИХОЛОГІЧНОЇ ДОПОМОГИ ПІД ЧАС ВІЙНИ (ПЕРЕЛІК НЕВИЧЕРПНИЙ):

- [«Ти як?»](#) – всеукраїнська програма ментального здоров'я
- [«Розкажи мені»](#) – онлайн-платформа для психологічних консультацій
- [«УкрЄдність»](#), психологічна підтримка від Української спілки психотерапевтів
- [Mental Help](#)
- [Хаб стійкості](#)

ПСИХОЛОГІЧНА ДОПОМОГА ДІТЯМ:

«Голоси дітей». Безкоштовна лінія психологічної підтримки для дітей та батьків.

☎ 0800 210 106 або залишайте заявку в телеграмі за номером: +38 099 198 57 95

Національна дитяча «гаряча» лінія

☎ 116111, 0 800 500 225

[Teenergizer](#). Онлайн-консультації для підлітків.

☎ +38 066 136 33 14



ПОДЯКА

Висловлюємо слова вдячності усім долученим до створення «ПоРадника безпеки», що, сподіваємось, стане допоміжним мешканцям Бородянської сільської територіальної громади та зможе підвищити їхній рівень безпекової обізнаності, а також в цілому посприє покращенню безпекової ситуації в нашій громаді.

Вдячність команді проекту, а також Міжнародному фонду «Відродження» та Європейському союзу, завдяки підтримці яких реалізація проекту стала можливою.



Громадська організація «Асоціація громадських радників України» (АГРУ) – це добровільне об'єднання громадських радників і радниць (параюристів) з усієї України.

Місія організації – розвиток України як правової держави та втілення демократичних змін у громадах через розбудову спроможної спільноти громадських радників.

На сьогоднішній день АГРУ об'єднує понад 200 громадських радників і радниць, які є промінчиками правопросвітництва в своїх громадах і здатні надавати першу правову допомогу (інформацію), необхідну людині для вирішення її проблемної ситуації. Детальніше ознайомитись з діяльністю АГРУ можна за посиланнями.



[FACEBOOK](#)



[WEBSITE](#)

Міжнародний фонд «Відродження» – одна з найбільших благодійних фондів в Україні, що з 1990-го року допомагає розвивати в Україні відкрите суспільство на основі демократичних цінностей. За час своєї діяльності Фонд підтримав близько 20 тисяч проєктів на суму понад 350 мільйонів доларів США.

[Сайт: www.irf.ua](http://www.irf.ua)

[Facebook: www.fb.com/irf.ukraine](https://www.facebook.com/irf.ukraine)

Європейський Союз складається з 27 держав-членів та їхніх народів. Це унікальне політичне та економічне партнерство, засноване на цінностях поваги до людської гідності, свободи, рівності, верховенства права і прав людини. Понад п'ятдесят років знадобилось для створення зони миру, демократії, стабільності і процвітання на нашому континенті. Водночас нам вдалось зберегти культурне розмаїття, толерантність і свободу особистості. ЄС налаштований поділитись своїми цінностями та досягненнями з країнами-сусідами ЄС, їхніми народами, та з народами з-поза їхніх меж.



ГРОМАДСЬКІ
РАДНИКИ



МІЖНАРОДНИЙ
ФОНД
ВІДРОДЖЕННЯ



ПРЯМУЄМО
РАЗОМ

